




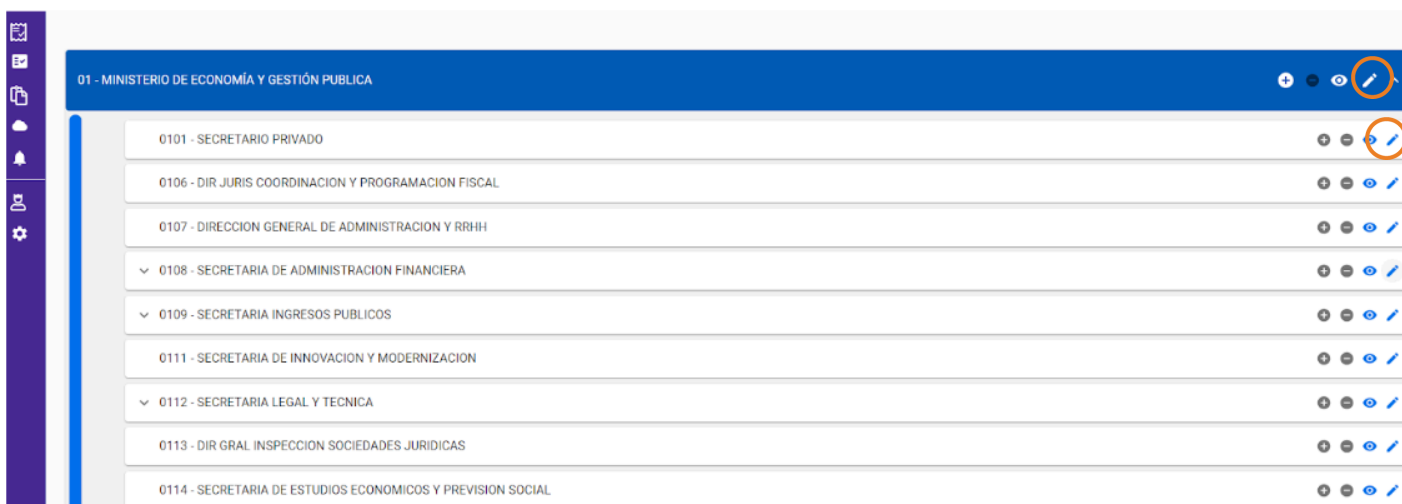




¿Cómo dar de alta un agente que administre una/s oficina/s de la Bandeja de Compras con rol OPERADOR?

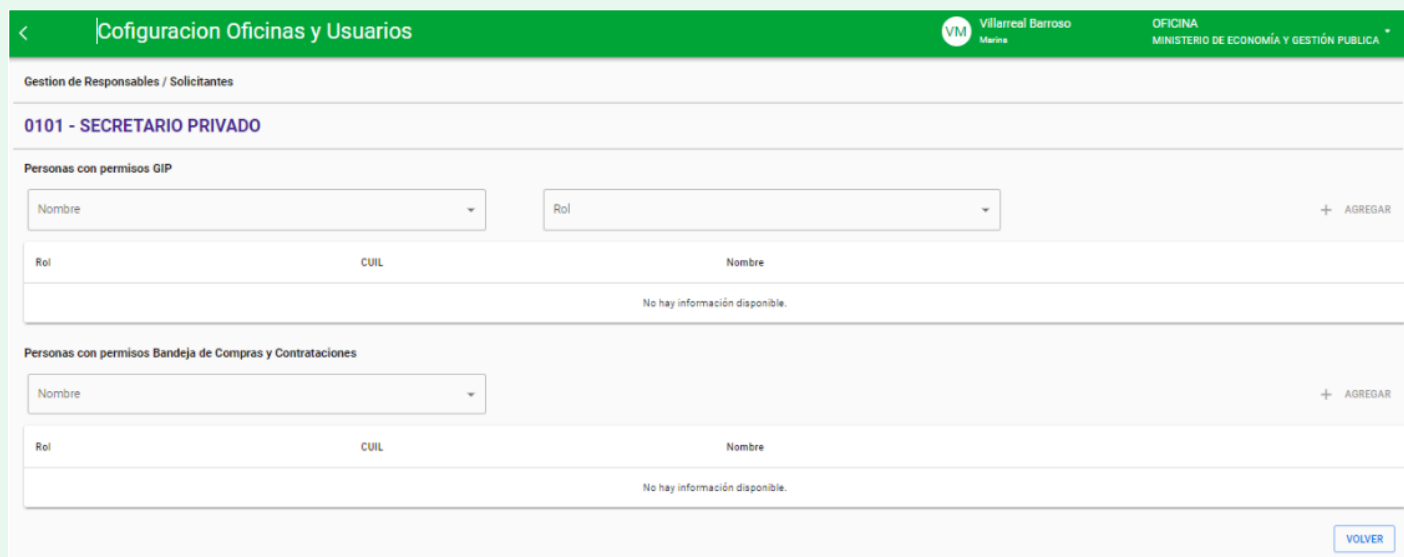
Si tenés rol para configurar oficinas, ingresá a la sección “**Configuración de Oficinas**” , donde vas a poder crear oficinas, asignarle programas, asignar los funcionarios que autorizan el gasto y agentes que pueden pedir a su nombre.

1 Ingresá a la sección “Configuración de Oficinas” y buscá la Oficina con la que vas a trabajar. Tené en cuenta el nivel donde necesitás agregar al agente.

Si ese agente tiene que administrar a todas las oficinas debés ingresar a , pero si solo debe manejar una/s oficina/s en particular debés ingresar a  :



2 Para asignar a un agente a una oficina particular, hacé click en el botón Editar  y en la sección “**Responsables / Solicitantes**” presioná Editar  :





¿Cómo dar de alta un agente que administre una/s oficina/s de la Bandeja de Compras con rol OPERADOR?

- 3** En la sección “**Personas con permisos Bandeja de Compras y Contrataciones**”, escribí el nombre o el CUIL de la persona que querés habilitar en esta oficina para que opere la Bandeja de Compras:

Personas con permisos Bandeja de Compras y Contrataciones

Nombre: [] Rol: [] + AGREGAR

Nombre
No hay información disponible.

VOLVER

¡Aclaración! Para seleccionar un agente, el mismo tiene que estar dado de alta en SUAF. Si no fue dado de alta, es necesario cargar un GALI con los datos del usuario: CUIL, Nombre y Apellido, Servicio Administrativo y Jurisdicción.

- 4** Seleccioná al usuario y hacé click en **+ AGREGAR** :

Personas con permisos Bandeja de Compras y Contrataciones

Nombre: 27308439270 - LAURA PERALTA Rol: BC_OPERADOR + AGREGAR

- 5** Verificá que se haya cargado correctamente el usuario operador de la Bandeja de Compras en la oficina seleccionada.

Personas con permisos Bandeja de Compras y Contrataciones

Nombre: [] Rol: [] + AGREGAR

Rol	CUIL	Nombre
BC_SUPERVISOR	27308439270	LAURA PERALTA
BC_OPERADOR	27308439270	LAURA PERALTA

VOLVER

Se insertó correctamente. X

V1.13

SIAF CORDOBA Seguimos haciendo




¿Cómo dar de alta un agente que administre una/s oficina/s de la Bandeja de Compras con rol OPERADOR?

Podés utilizar el filtro disponible para una búsqueda más ágil:

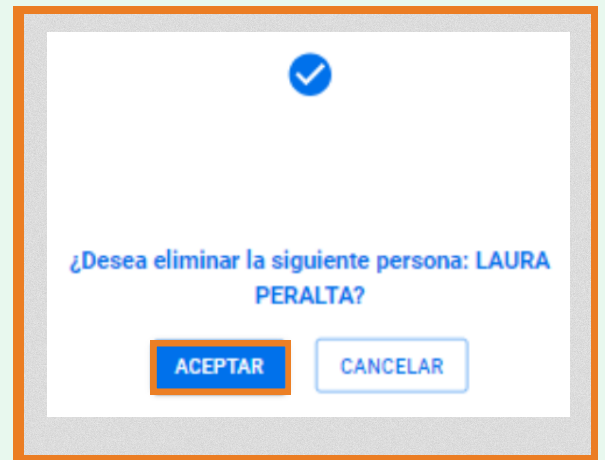


Personas con permisos Bandeja de Compras y Contrataciones		
Rol	CUIL	Nombre
BC_OPERADOR	27308439270	LAURA PERALTA



6 Si te equivocaste al relacionarlo o querés dar de baja un usuario de esa oficina, hacé click en  .

Luego hacé click en Aceptar.



7 Verificá que se haya eliminado correctamente.

Personas con permisos Bandeja de Compras y Contrataciones

Nombre

+ AGREGAR

Rol	CUIL	Nombre
No hay información disponible.		

VOLVER

Se eliminó correctamente. X

SIAF CORDOBA