IMPORTE FUTURO
EN SOLICITUD DE COTIZACION

Compras Públicas

- En los casos en que la reserva de crédito contenga *ítems con importes futuros*, al momento de confeccionar la SC **deberás editar esos ítems** y **trasladar** el Importe Futuro **al Importe Actual.**
  De este modo, el cotizador usará el valor total incluyendo todos los ejercicios.
- Este procedimiento se realiza sobre todos los ítems que contengan importe futuro.

1 Una vez creada la SC*, buscala en la sección **"Gestión de Cotización"** y seleccioná el ícono

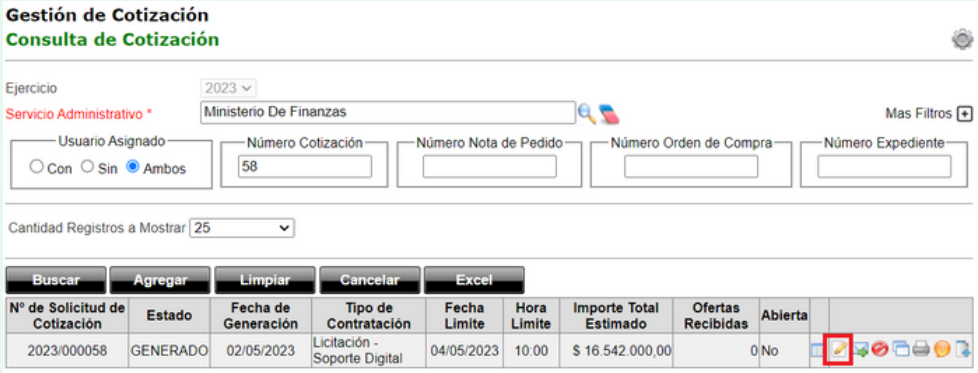

** Para más info revisá el instructivo "Generar Solicitud de Cotización (SC)"*

2 Dentro de la sección "**Edición ítems para el armado de Renglones**", podrás ver los ítems con **Importe Futuro** en color naranja. Hacé clic en el ícono **EDITAR**

3 Hacé clic en el botón "**Editar detalle de Ejercicio futuros**"

SAF SECRETARÍA DE ADMINISTRACIÓN FINANCIERA Ministerio de FINANZAS GOBIERNO DE CÓRDOBA ENTRE TODOS

IMPORTE FUTURO
EN SOLICITUD DE COTIZACION

4 **Eliminá** los renglones con importes futuros haciendo clic en el ícono

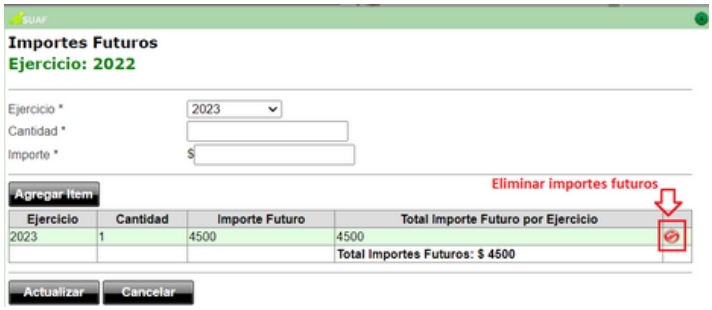

5 **Confirmá** tu acción haciendo clic en **ACEPTAR**

6 Hacé clic en **ACTUALIZAR**, para grabar los cambios de Importes Futuros

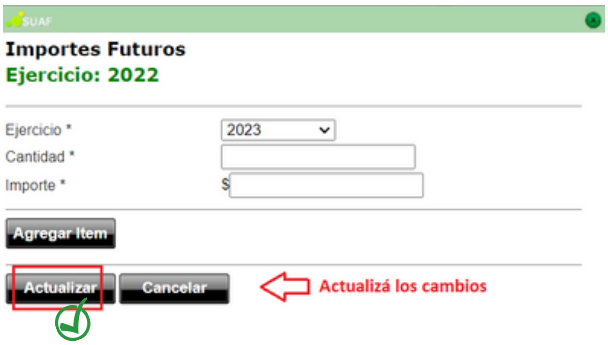

Automaticamente, la SC quedará conformada con todas las cantidades e importes en el periodo actual y se visualizará sin resaltar para que continues armando el/los renglones

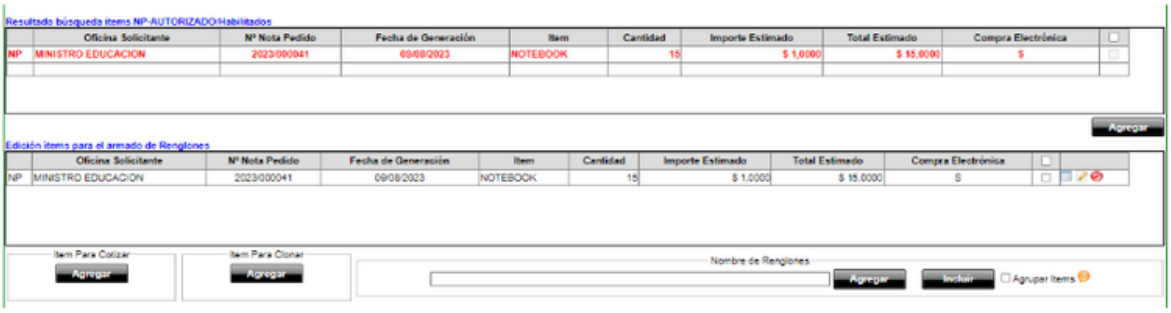

Este procedimiento se debe realizar en todos los ítems que contengan Importe Futuro, si deseás incluirlos en un Renglón de la SC.