
INSTRUCTIVO DE REGISTROS DE PAGOS

ÍNDICE

1	INTRODUCCIÓN	3
2	TERMINOLOGÍA ESPECÍFICA Y ABREVIATURAS UTILIZADAS	3
3	ACCESO AL SISTEMA.....	3
4	INGRESO.....	3
5	NUEVO REGISTRO DE PAGOS	3

1 INTRODUCCIÓN


Establecer el procedimiento que debe seguir el analista de Pagos de ACIF para registrar los pagos en el sistema POP.

2 TERMINOLOGÍA ESPECÍFICA Y ABREVIATURAS UTILIZADAS

- POP: Portal de Obras Públicas.
- ACP: Analista Contable Pagos.

3 ACCESO AL SISTEMA

Se debe ingresar a la página de ciudadano digital www.cidi.cba.gov.ar con nivel de seguridad 2 y de allí a POP.



4 INGRESO

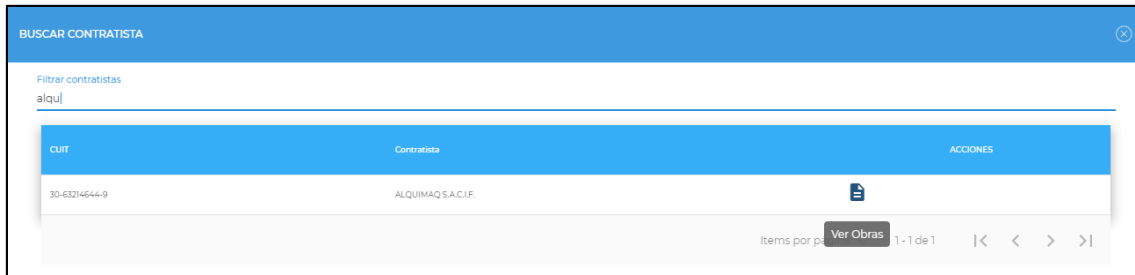
El ACP, deberá ingresar en Información de Gestión dentro de POP, la opción Gestión de Pagos.




5 NUEVO REGISTRO DE PAGOS

Al seleccionar la opción "Gestión de Pagos" se abrirá una ventana donde deberá elegir a que contratista le van a registrar el pago, se puede usar una búsqueda indicando nombre del mismo o CUIT.

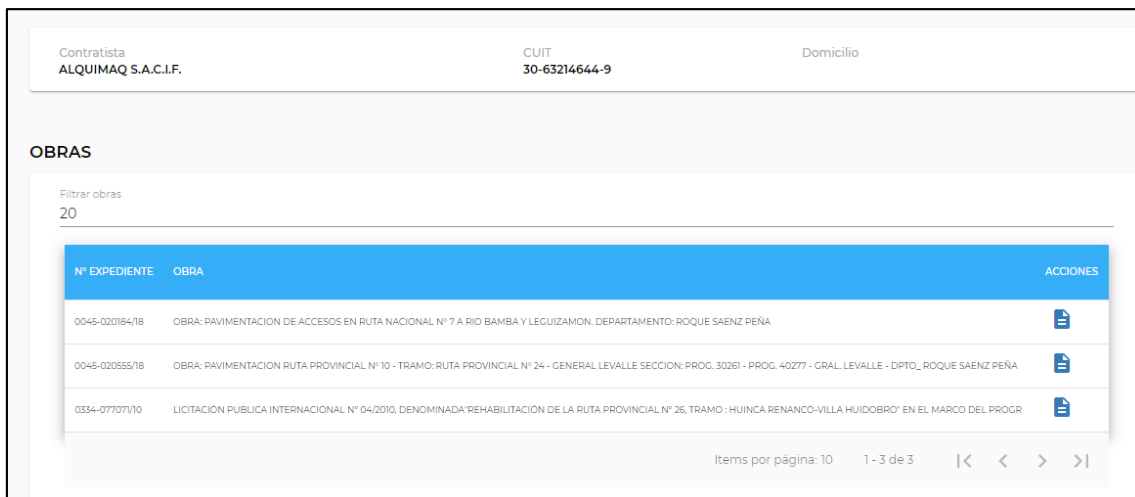
Esto se realiza en el campo subrayado en azul "Filtrar Contratista".



Se ingresa presionando el botón “Ver Obras” en la columna “Acciones”



Se abrirá una pantalla donde figuran todas las obras del contratista, dando la posibilidad de filtrar por número de expediente o nombre de obra.



Se selecciona la obra a la cual queremos registrar el pago presionando el botón “Ver Obra” en la columna de acciones.



Una vez ingresado a la obra, se abrirá una pantalla con datos generales de la misma y un listado de las certificaciones aprobadas que ya se encuentran disponibles para registrar el pago.

Firmada

N° Expediente: 0045-020184/18
Obra: OBRA: PAVIMENTACION DE ACCESOS EN RUTA NACIONAL N° 7 A RIO BAMBA Y LEGUIZAMON. DEPARTAMENTO: ROQUE SAENZ PEÑA

Contratista ALQUIMAQ S.A.C.I.F.	SIPI 3454	Ente Pagador DPV	Régimen de Redet. DECRETO 800
Tipo de Obra PAVIMENTACION	Unidad Administradora	Unidad Ejecutora	Jurisdicción

CERTIFICACIONES APROBADAS

Q BUSCAR...

DESCRIPCIÓN	PERIODO	ESTADO CERTIFICACIÓN	ESTADO PAGO	MONTO CERTIFICADO	MONTO A PAGAR (*)	SALDO	PAGO ACUMULADO	ACCIONES
CERTIFICADO NRO: 003	01/2019	CERTIFICADO	PENDIENTE	\$ 2.316.833,61	\$ 2.088.174,53	\$ 0,00	\$ 0,00	🕒 \$

Items por página: 10 1 - 1 de 1 |< < > >|

(*) Monto Neto Certificado

VOLVER

En caso de tener varios certificados disponibles para el registro de sus pagos, se puede filtrar en el campo de “BUSCAR...”

Q BUSCAR...

El filtro va a buscar coincidencias entre lo ingresado en el campo de búsqueda y la información presentada en todas las columnas del listado de certificados disponibles para el pago. Otra funcionalidad de organización de la información es el poder ordenar dichas columnas de A-Z o de Z-A con tan solo clicar su encabezado.

Una vez identificado el certificado, para registrar el pago en el mismo se debe presionar el botón “Pagar” \$ en la columna de “Acciones”. Al ingresar, se abrirá una pantalla donde figuran todos los conceptos a pagarle al contratista.

Tipo de pago: Total Parcial

Número	Descripción	Monto	Saldo
1	PARA CONTRATISTA	\$ 2.028.131,08	\$ 2.028.131,08
2	FONDO DE REPARO	\$ 56.871,88	\$ 56.871,88
3	0045-020184/18 RETENCIÓN APORTE PREV REPRESENT TÉCNICA (18% DE HONORARIOS) CAJA LEY 8470 A DEPOSITAR EN BCO PROV DE CBA. EN CTA.CTE 913-9548/06 SEGÚN PLANILLA DE LIQUIDACIÓN DE APORTES DE OBRA PÚBLICA 0.00103 X MONTO DE CERTIFICADO.	\$ 1.171,56	\$ 1.171,56
4	IMPUESTO	\$ 1.000,00	\$ 1.000,00
5	AJUSTES	\$ 1.000,00	\$ 1.000,00

Items por página: 10 1 - 5 de 5

Fuente de financiamiento *

Monto Total:
\$ 2.088.174,53

CANCELAR CONFIRMAR

El pago se puede registrar de forma Total o Parcial, seleccionando la opción en el lado superior derecho de la pantalla.

Tipo de pago: Total Parcial

Para el Pago Total, se abona la integridad de los conceptos que conforman el certificado.

Número	Descripción	Monto	Saldo
1	PARA CONTRATISTA	\$ 2.028.131,08	\$ 2.028.131,08
2	FONDO DE REPARO	\$ 56.871,88	\$ 56.871,88
3	0045-020184/18 RETENCIÓN APORTE PREV REPRESENT TÉCNICA (18% DE HONORARIOS) CAJA LEY 8470 A DEPOSITAR EN BCO PROV DE CBA. EN CTA.CTE 913-9548/06 SEGÚN PLANILLA DE LIQUIDACIÓN DE APORTES DE OBRA PÚBLICA 0.00103 X MONTO DE CERTIFICADO.	\$ 1.171,56	\$ 1.171,56
4	IMPUESTO	\$ 1.000,00	\$ 1.000,00
5	AJUSTES	\$ 1.000,00	\$ 1.000,00

La opción Pago Parcial habilita escoger qué conceptos del certificado se han pagado, diferenciando entre los descuentos o el monto final para el contratista.

La suma del pago del contratista se puede editar para reflejar si se ha realizado un pago parcial. Los otros conceptos se pueden pagar individualmente, seleccionándolos en el listado, pero por la totalidad de su concepto.

Tipo de pago: Total Parcial

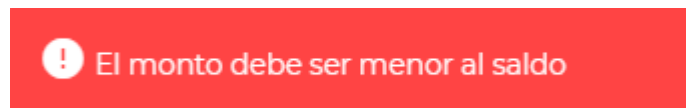
Número	Descripción ↑	Monto	Monto Parcial	Saldo	Pago
1	PARA CONTRATISTA	\$ 2.028.131,08	\$ 0,00	\$ 1.872.620,08	155511
2	FONDO DE REPARO	\$ 56.871,88	\$ 0,00	\$ 56.871,88	<input type="checkbox"/>
3	0045-020184/18 RETENCIÓN APORTE PREV.REPRESENT.TÉCNICA (18% DE HONORARIOS) CAJA LEY 8470 A DEPOSITAR EN BCO.PROV.DE CBA. EN CTA.CTE.913-9548/06,SEGÚN PLANILLA DE LIQUIDACIÓN DE APORTES DE OBRA PÚBLICA. 0.00103 X MONTO DE CERTIFICADO.	\$ 1.171,56	\$ 0,00	\$ 0,00	<input checked="" type="checkbox"/>
4	IMPUESTO	\$ 1.000,00	\$ 0,00	\$ 1.000,00	<input type="checkbox"/>
5	AJUSTES	\$ 1.000,00	\$ 0,00	\$ 1.000,00	<input type="checkbox"/>

Items por página: 10 1 - 5 de 5

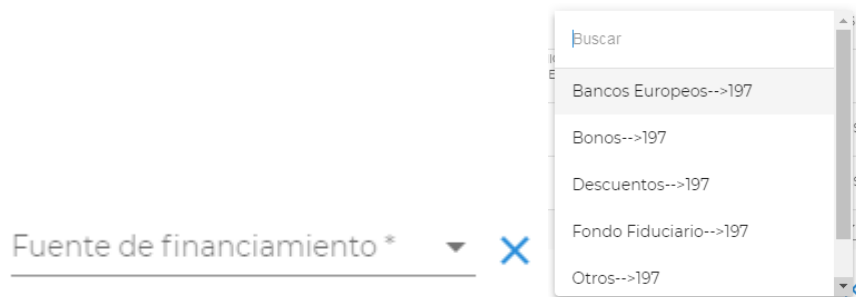
Fuente de financiamiento * X

Monto Total: \$ 156.682,56

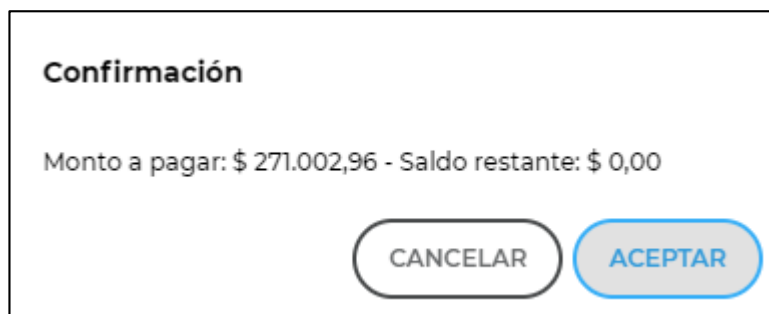
Cabe destacar que está activo un control de saldos, es decir que no es posible registrar un monto superior a lo que aparece en el certificado. En caso de ser así, el sistema arrojará un mensaje de alerta en color rojo.



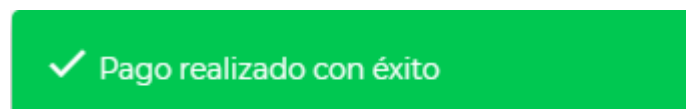
Por otro lado se debe ingresar la fuente de financiamiento con la que se realizó el pago.



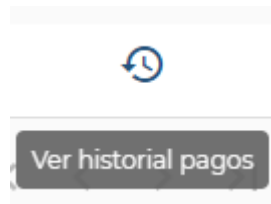
Una vez seleccionado lo que se pagó y seleccionado la fuente de financiamiento correspondiente, se debe confirmar. Al hacerlo aparece una pantalla para una segunda confirmación mostrando un resumen del monto que fue pagado y el saldo a pagar.



Se debe volver a confirmar para que en el sistema figure como un Pago Registrado apareciendo un mensaje de registro exitoso en color verde.



Otra funcionalidad que posee es poder visualizar el historial de pagos para cada uno de los certificados. Para ello ingresar al botón “Ver historial Pagos” en la columna de acciones.



Se abrirá una ventana donde se muestran los distintos registros de pagos que se hicieron del certificado seleccionado y la sumatoria total de los mismos.

HISTORIAL DE PAGOS				
Fecha de pago ↑	Tipo de pago	Monto pagado	Fuente financiera	ACCIONES
25/07/2019	Pago Parcial	\$ 1.817.171,56	Fondo Fiduciario	
25/07/2019	Pago Parcial	\$ 271.002,96	Fondo Fiduciario	

Items por página: 5 1 - 2 de 2

Pago Acumulado:
\$ 2.088.174,52

CERRAR

Se puede visualizar el detalle de cada uno de los registros clickeando en el botón “Ver Pago” de la columna de acciones.

PAGO 25/07/2019		
Número	Descripción	Monto
1	PARA CONTRATRISTA	\$ 1.815.000,00
2	0045-020184/18 RETENCIÓN APOORTE PREV.REPRESENT.TÉCNICA (18% DE HONORARIOS) CAJA LEY 8470 A DEPOSITAR EN BCO.PROV.DE CBA. EN CTA.CTE 913-9548/06,SEGÚN PLANILLA DE LIQUIDACIÓN DE APORTES DE OBRA PÚBLICA -0.00103 X MONTO DE CERTIFICADO.	\$ 1.171,56
3	AJUSTES	\$ 1.000,00

Items por página: 5 1 - 3 de 3

Monto Pagado:
\$ 1.817.171,56

CERRAR